


Válvula de seguridad que interrumpe el paso del gas, cuando la presión de salida desciende de un valor prefijado. El rearme es manual, efectuándose tirando de una anilla o apretando un pulsador, según el modelo. Puede ser utilizada con gases no agresivos o aire. Encuentran un gran campo de aplicación en la distribución canalizada de gas natural con entrada en MPA ó BP y salida en BP.

Disponen de una amplia gama de muelles de regulación que permiten cubrir presiones de salida desde 5 a 150 mbar. De serie se suministra con presión de actuación a 22 mbar. En la entrada hay dos tomas de presión de Rp 1/4", situadas a ambos lados, para la medición de la presión de entrada.



CARACTERÍSTICAS TÉCNICAS:

Cuerpo y tapa:	Aluminio inyectado
Juntas y membrana:	Nitrilo resistente hidrocarburos
Conexión:	Rosca paralela según UNI-ISO 7/1
Presión máxima entrada:	1 bar
Presión de salida:	5 a 150 mbar (22 mbar standard)
Posición de montaje:	Según fotografía $\pm 90^\circ$
Temperatura funcionamiento:	- 15° a + 60°C



LEHENGOMAK, S.A.

VÁLVULAS DE MÍNIMA roscadas

Código	Artículo	Pmáx	Peso
FA.0.55.0152	Válvula mínima roscada 1"	1 bar	1,0 kg
FA.0.55.0153	Válvula mínima roscada 1.1/4"	1 bar	2,7 kg
FA.0.55.0154	Válvula mínima roscada 1.1/2"	1 bar	2,6 kg
FA.0.55.0155	Válvula mínima roscada 2"	1 bar	3,9 kg

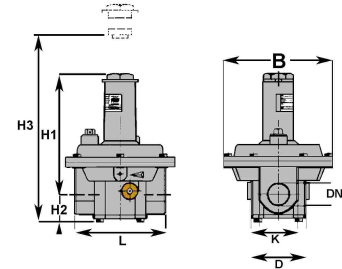
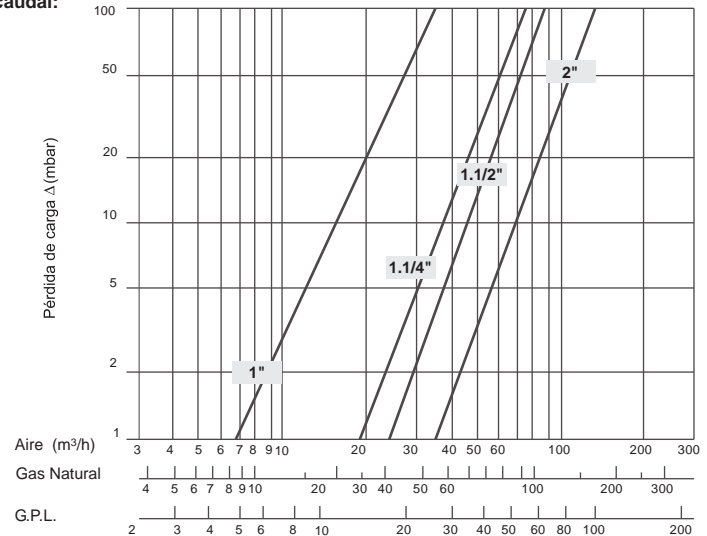


Tabla de caudal:



DIMENSIONES en mm

Conexión	1"	1.1/4"	1.1/2"	2"
L	120	165	165	186
B	140	192	192	242
H1	150	210	210	266
H2	35	44	44	50
H3	260	420	420	505
D	74	103	103	122
K	48	66	66	78

TABLA DE MUELLES

Válvulas de mínima F - 120

Válvulas mínima, roscadas FAG / APQ

Código Vál. mínima	Conexión roscada	5-13 VERDE	7-20 ROJO	10-30 BLANCO	25-55 AMARILLO	30-70 AZUL	60-110 NEGRO	110-150 VIOLETA	140-350 NARANJA	340-500 ROSA
FA.0.55.0152	1"	FA0930152M1	FA0930152M2	FA0930152M3	FA0930152M4	FA0930152M5	FA0930152M6	FA0930152M7	FA0930152M8	FA0930152M9
FA.0.55.0153	1.1//4"	FA0930153M1	FA0930153M2	FA0930153M3	FA0930153M4	FA0930153M5	FA0930153M6	FA0930153M7	FA0930153M8	FA0930153M9
FA.0.55.0154	1.1/2"	FA0930153M1	FA0930153M2	FA0930153M3	FA0930153M4	FA0930153M5	FA0930153M6	FA0930153M7	FA0930153M8	FA0930153M9
FA.0.55.0155	2"	FA0930155M1	FA0930155M2	FA0930155M3	FA0930155M4	FA0930155M5	FA0930155M6	FA0930155M7	FA0930155M8	FA0930155M9

Valores en mbar

Válvulas mínima, bridas FAG / APQ

Código Vál. mínima	Conexión roscada	5-13 VERDE	7-20 ROJO	10-30 BLANCO	25-55 AMARILLO	30-70 AZUL	60-110 NEGRO	110-150 VIOLETA	140-350 NARANJA	340-500 ROSA
FA.0.65.0154	DN 40	FA0930153M1	FA0930153M2	FA0930153M3	FA0930153M4	FA0930153M5	FA0930153M6	FA0930153M7	FA0930153M8	FA0930153M9
FA.0.65.0155	DN 50	FA0930155M1	FA0930155M2	FA0930155M3	FA0930155M4	FA0930155M5	FA0930155M6	FA0930155M7	FA0930155M8	FA0930155M9
FA.0.65.0156	DN 65	FA0930156M1	FA0930156M2	FA0930156M3	FA0930156M4	FA0930156M5	FA0930156M6	FA0930156M7	FA0930156M8	FA0930156M9
FA.0.65.0157	DN 80	FA0930156M1	FA0930156M2	FA0930156M3	FA0930156M4	FA0930156M5	FA0930156M6	FA0930156M7	FA0930156M8	FA0930156M9
FA.0.65.0158	DN 100	FA0930158M1	FA0930158M2	FA0930158M3	FA0930158M4	FA0930158M5	FA0930158M6	FA0930158M7	FA0930158M8	FA0930158M9

Valores en mbar

REV. 04



LEHENGOK, S.A.